



## NATHALIE

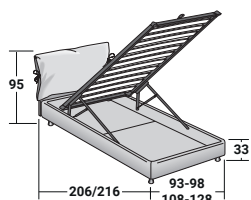
SINGOLO  
design Vico Magistretti  
1978

Inconfondibile con i suoi caratteristici fiocchetti, Nathalie è il capostipite dei letti tessili. Testata e base sono rivestibili in tessuto o pelle completamente sfoderabili grazie alle pratiche chiusure in velcro. La testata è disponibile anche in versione reclinabile, per offrire un confortevole appoggio anche quando il corpo non è in posizione distesa. I copricuscini presenti sulla testata permettono di riporre i guanciali al riparo dalla polvere. Disponibile con base rigida, base Leonardo, base contenitore, base fissa h 25 cm o h 16 cm e con base con rete a movimento elettrico.

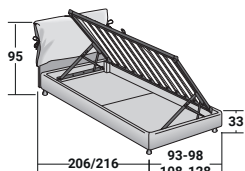


**NATHALIE SINGOLO**  
Design Vico Magistretti 1978

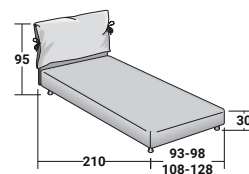
COMBINAZIONI BASI E PIANI DI RIPOSO  
INGOMBRI - MISURE IN CM



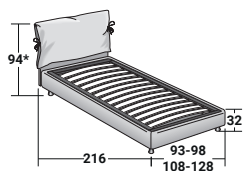
**BASE CONTENITORE**  
PIANO A DOGHE REGOLABILI



**BASE CONTENITORE APERTURA LATERALE**  
PIANO A DOGHE REGOLABILI

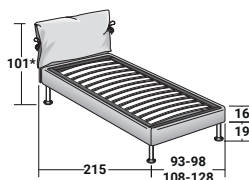


**BASE RIGIDA**



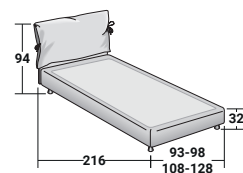
**BASE H25**  
PIANO A DOGHE REGOLABILI  
RETE A MOVIMENTO ELETTRICO

\*99 con testata reclinabile



**BASE H16**  
PIANO A DOGHE REGOLABILI  
RETE A MOVIMENTO ELETTRICO

\*102 con testata reclinabile



**BASE LEONARDO**